

Årsredovisning 2018

# Innehåll

Kort om Svensk Röranalys	3
VD har ordet	4
Marknad och trender	6
Medarbetare	8
Framtid	10
Förvaltningsberättelse koncern	13
Förvaltningsberättelse moderbolag	18
Ägare och styrelse	22
Revisionsberättelse	23

Produktion Svensk Röranalys AB, 2019  
Foto Mia Malcyone, ECOSPACE

Svensk Röranalys AB  
Fyrverkarbacken 20 112 60 Stockholm  
08-599 098 00 [info@roranalys.se](mailto:info@roranalys.se) [www.roranalys.se](http://www.roranalys.se)

# Kort om Röranalys

**Vi startade 2001.** Grundare är Göran Nilsson som också är huvudägare och VD i bolaget. Vår affärsidé är att undersöka, underhålla och förnya rör i fastighet. Vi säljer flexibla och kundangepassade tjänster och produkter och håller en hög servicenivå.

Vi har vår hemvist på Fyrverkarbacken i Stockholm men har hela storstockholmsområdet som vårt arbetsfält.

Vi har arbetat med relining i många år och vi utvecklar ständigt vår teknik. 2018 lanserade vi Step by Step - relining 3.0. Metoden går att likna med traditionellt stambyte då den innebär att vi bygger upp en ny stam bit för bit. Metoden ger minimalt med avfall och störningsmoment och detta till en betydligt lägre kostnad än traditionellt stambyte.

Vårt mål är att företagets framtid är lång och ekonomiskt hållbar och vi vill att kunder, leverantörer såväl som anställda ska definiera oss som det trygga företaget. Vi strävar efter kvalitet i uppföljningar av varje utförd tjänst - liten som stor - och kunden ska alltid känna trygghet i valet av oss som leverantör.

*”Undersöka,  
underhålla och  
förnya”*

2018 utökade vi vårt tjänsteutbud genom dotterbolaget Procella Ventilation AB. Förvärvet av Procella är ett led i vår ambition att ge våra kunder maximal service och kostnadseffektiva lösning.



## VD har ordet



**Under 2018 fortsatte** bolagets omsättningskurva att peka uppåt och vi står allt starkare. Styrelsens vision är att alltid vara det ledande reliningsföretaget inom fastighet och utveckla nya innovativa produkter för världsmarknaden. Genom vårt ägande i Repiper AB ges vi därför möjlighet att påverka produktutveckling och nya geografiska affärsområden för relining.

2018 tog vi ytterligare ett steg i företagets historia i och med förvärvet av Procella Ventilation AB. Till vårt tjänsteutbud relining, TV-inspektion och stamspolning lägger vi nu ventilation och vi får möjlighet att ge våra kunder än mer service, råd och förslag till helhetslösningar.


*”Förvärv  
av Procella”*

Jag ser två områden som engagerar mig mer än annat - miljön och arbetsmiljö. Jag vill att vi alltid bidra till att utveckla och investera i teknik som minimerar resursutnyttjandet och har en minimal miljöpåverkan. Ett steg vi tagit under 2018 är att gå med i Tjänstebilutmaningen som är en del i Fossilfritt Sverige. Vi ser över vår bilpolicy så att den inom några år enbart tillåter nya miljöbilar. Vi ska alltid stå för en god arbetsmiljö där såväl den fysiska som den mentala miljön ska kännas trygg och säker att arbeta i.

Omsättningsökning, nya affärsområden, utveckling - när verksamheten expanderar är det viktigt att stå med båda fötterna på jorden. Företagskulturen måste bevaras och våra grundvärderingar behållas. Vi ska alltid vara anpassningsbara och förändringsbenägna och kvalitét ska genomsyra allt vi tar oss för. Vi ska vara det trygga företaget för både kunder och anställda. Med dessa parametrar kan vi möta morgondagens utmaningar.

Göran Nilsson  
VD



A worker wearing a full protective suit, including a helmet with a clear face shield, safety glasses, and white gloves, is handling a large white pipe. The worker is wearing a dark long-sleeved shirt. The background shows an industrial setting with various pipes and equipment.

*”Vi ska vara  
det ledande  
reliningsföretaget”*

Marknad & trender

**Varje år orsakar vatten** skador för miljardbelopp i Sverige. Orsaken går bland annat att finna i bristfällig funktion hos golvbrunnar och läckande avloppssystem. Tjänster som verkar preventivt - som stamspolning och TV-inspektion - är därför av stort värde för fastighetsägaren och vi spår att marknaden för dessa tjänster ökar framöver.

I en fastighet med bostadsrätter har de boenden olika stora ekonomiska muskler och fördelen med att relina istället för att stambyta kan väga över när de boende måste ta hänsyn till både sin egen och fastigheten ekonomi. **Bevara, renovera och ta hand om det befintliga** - trenden att öka livscykeln för fastigheten är här.

Ett företag är ingen isolerad ö, omvärlden påverkar Röranalys och vår verksamhet vare sig vi vill eller inte. Under hösten 2018 har det på rikspanet rått politisk villrådighet i Sverige. Kommer läget att

stabiliseras eller är det en situation vi får vänja oss vid?

Kommer vi som företag att få ändrade spelregler när den politiska kartan håller på att ritas om? Vi vet att det kommer att finnas nya faktorer att ta hänsyn till framöver.

*”Redan under 2018 sågs en nedgång i nyproduktion och vi spår att trenden håller i sig framöver”*

Bostadsrättspriserna i Stockholm planar ut i samband med ändrade amorteringskrav och att ränteavdragen kan komma att minska framöver. Det är faktorer som påverkar bostadsrättsföreningarnas och de boendes kraft att betala kostsamma renoveringar. Relining är då ett bra alternativ till stambyte. Ett hållbart samhälle – ett hållbart underhåll. Det är alltid mest kostnadseffektivt att satsa på underhåll. Under de kommande åren är underhålls- och renoveringsbehovet – framförallt i storstockholmsområdet – mycket stort.

I Sverige finns idag 950.000 fastigheter, inklusive fritidshus, som inte är kopplade till kommunalt avlopp. Många av dessa fastigheter ingår i en gemensamhetsanläggning som förvaltas via en samfällighetsförening. Vi vet att underhållstakten inom detta område är eftersatt och har under 2018 märkt en ökad efterfrågan på våra tjänster. Vi spår också att denna efterfråga kommer att öka.

Vi hoppas att hållbarhet inte är ett modeord utan en trend som kommit för att stanna. **Bevara, renovera och ta hand om det befintliga** - något som bör inspirera marknaden framöver.

A photograph showing a close-up of vibrant green leaves in the foreground, partially obscuring a light-colored building with several windows in the background. A bright sun is visible in the upper right corner, creating a strong lens flare effect. The overall scene is bright and sunny.

*”Boende i en  
fastighet har olika  
ekonomiska  
muskler”*

# Medarbetare

**Våra medarbetare** är den viktigaste resursen som vi har. Det låter som en klyscha men är sant. Idag har vi ett 65-tal anställda med skiftande bakgrund och kompetenser. Vi arbetar i team där det är viktigt

att alla samarbetar och är lojala med sitt arbetslag. Den egna stresståligheten sätts också på prov när många arbetsmomenten kräver perfekt timing.



Våra anställda har ständig kundkontakt. Service och fingertoppskänsla måste sitta i ryggmärgen. Arbetsplatsen är ofta i kundens egen domän – hemmet - och då gäller det att visa extra stor respekt och hänsyn. Vi har utformat ett eget utbildningsprogram för våra nyanställda tekniker där arbetsmomenten ingår men också stor vikt läggs vid god kundvård.

Våra anställda ska kunna göra karriär inom företaget och vi uppmuntrar till utbildning och utveckling. Och rekrytering av personer till ledande positioner sker i nio fall av tio den interna vägen. Jesper här nedan tar med sig sin erfarenhet från Röranalys och flyttar till USA. Han kommer att jobba för Repiper US Inc och sälja verktyg och utbilda i teknik som Röranalys och Repiper gemensamt utvecklat genom åren.





Ett bra arbetsklimat kan bara frodas i en effektiv och bra organisation. Vi arbetar hårt med kvalitetsarbetet och är certifierade enligt ISO9001 (kvalité) och ISO14001 (miljö). Genom arbetsmiljöpolicy, jämställdhetspolicy, alkohol- och drogpolicy och goda rutiner vid rehabilitering blir arbetsplatsen trygg för våra anställda.



Under 2018 investerade vi i nya bostadsrättslokaler och logistik och arbetsmiljö har förbättrats väsentligt för den personal som är stationerad i de nya lokalerna.

Vår uppförandekod beskriver vårt sätt att arbeta och syftar till att alla i företaget ska kunna fatta beslut och vidta åtgärder baserade på samma värderingar.

Vi premierar och tar tillvara goda idéer och förslag till nya arbetssätt som vår personal framför. Detta har betytt mycket för vår positiva utveckling och att vi idag är ledande inom relining i fastighet.

*”Vi har ett eget utbildningsprogram”*

Framtiden



*”Nu är vi på  
Procella en del av  
Röranalys”*



# Procella Ventilation

**Procella Ventilation startade** 1995 och de senaste åren har vi arbetat mycket inom nyproduktion. Men förra året svängde marknaden och nybyggnationen stagnerade. För Procella blev det då än mer nödvändigt att anpassa oss till ändrade förutsättningar.

Att investera i god ventilation är viktigt. Av dålig luft blir vi okoncentrerade och trötta. På Procella vill vi att du ska kunna andas en renare och friskare luft. Tillsammans med Svensk Röranalys får vi nu möjlighet att växa på servicesidan och de båda bolagen kan samverka och hitta lösningar som för kunden är både kostnads- och tidseffektiva.

I mångt och mycket liknar Procella och Röranalys varandra. Den tekniska kompetensen är hög och ambitionen att hålla god servicenivå en ledstjärna. Men Röranalys har kommit lite längre i organisation och struktur, något som vi nu drar nytta av. Man behöver ju inte uppfinna hjulet två gånger...

*Björn Lind*  
VD

*”Att investera  
i god ventilation  
är viktigt!”*



# En hållbar framtid

Storskaligt eller småskaligt? Bostadsrätt eller hyresrätt? Likriktning eller individanpassat? Bevara eller bygga nytt?

Samhällsdebatten är livlig. Hur ska vi bo? Var ska vi bo? Och vilket material och teknik ska vi använda? Oavsett åsikt om hur allvarlig klimatkrisen är mår samhället bäst av en hållbar utveckling. Hållbar för både miljö och ekonomi.

Den politiska kartan har ritats om i Sverige och en viss osäkerhet råder kring hur inriktningen på beslut blir framöver. Vi behöver bygga nya bostäder men nyproduktionen har för tillfället stagnerat.

20 procent av svenskarna bor i bostadsrätt varav de flesta finns i stockholmsområdet. Bostadsrätterna tillhör vår allra största kundkategori och när vi nu även har ventilationstjänster i baggaget ökar möjligheterna att serva dem än bättre.

Vi vill ta tillvara möjligheten att lappa och laga istället för att riva. Vi ser att en fastighet har två livscyklar - den tekniska och den ekonomiska och alla insatser som görs i fastigheten påverkar inte bara de fysiska byggnaden utan även de som bor och verkar i den.

Och till sist - ett bra inomhusklimat med en begränsad resursanvändning - ett viktigt mål som ger oss nya utmaningar framöver.

Förvaltningsberättelse koncern

# Resultaträkning - koncernen

Belopp i SEK

2018-01-01-  
2018-12-31

## **Rörelsens intäkter**

Nettoomsättning	76 867 570
Förändring av varulager	-1 266 470
Övriga rörelseintäkter	170 229
	<b>75 771 329</b>

## **Rörelsens kostnader**

Råvaror och förnödenheter	-14 657 054
Övriga externa kostnader	-14 366 920
Personalkostnader	-35 769 512
Avskrivningar av materiella anläggningstillgångar	-841 439
Nedskrivning av omsättningstillgångar utöver normala nedskrivningar	-
Övriga rörelsekostnader	-131 720

## **Rörelseresultat**

**10 004 684**

## **Resultat från finansiella poster**

Resultat från andelar i intresseföretag och gemensamt styrda företag	-117 525
Ränteintäkter och liknande resultatposter	115
Räntekostnader och liknande resultatposter	-82 940

## **Resultat efter finansiella poster**

**9 804 334**

Bokslutsdispositioner

-

## **Resultat före skatt**

**9 804 334**

Skatt på årets resultat	-1 787 803
Uppskjuten skatt	-384 834

## **Årets resultat**

**7 631 697**

Årets resultat hänförligt till

Moderbolagets aktieägare	7 658 991
Innehav utan bestämmande inflytande	-27 296

**7 631 697**

# Balansräkning - koncernen

Belopp i SEK

2018-12-31

## TILLGÅNGAR

### Anläggningstillgångar

#### **Immateriella anläggningstillgångar**

Balanserade utgifter för utvecklingsarbeten  
och liknande arbeten  
Goodwill

36 000  
2 455 972  
**2 491 972**

#### **Materiella anläggningstillgångar**

Maskiner och andra tekniska anläggningar  
Inventarier, verktyg och installationer

714 738  
892 816  
**1 607 554**

#### **Finansiella anläggningstillgångar**

Aktier och andelar  
Andra långfristiga värdepappersinnehav  
Andra långfristiga fordringar  
Kapitalförsäkring

577 801  
4 790 000  
23 042  
74 613  
**5 465 456**

### **Summa anläggningstillgångar**

**9 564 982**

### Omsättningstillgångar

#### **Varulager mm**

Råvaror och förnödenheter

110 823  
**110 823**

#### **Kortfristiga fordringar**

Kundfordringar  
Upparbetad men ej fakturerad intäkt  
Övriga fordringar  
Förutbetalda kostnader och upplupna intäkter

10 477 866  
2 835 173  
719 903  
2 746 062  
**16 779 004**

#### **Kassa och bank**

**7 135 144**

### **Summa omsättningstillgångar**

**24 024 971**

### **SUMMA TILLGÅNGAR**

**33 589 953**

# Balansräkning - koncernen

Belopp i SEK

2018-12-31

## EGET KAPITAL OCH SKULDER

### **Eget kapital**

Aktiekapital	100 000
Bundna reserver	3 666 591
Balanserad vinst inkl årets resultat	6 079 140

Eget kapital hänförligt till moderföretagets aktiekapital 9 845 731

Innehav utan bestämmande inflytande 164 457

**Summa eget kapital 10 010 188**

### **Avsättningar**

Avsättningar för pensioner och liknande förpliktelser	74 613
Uppskjuten skatteskuld	992 838
Övriga avsättningar	375 925
<b>1 443 376</b>	

### **Långfristiga skulder**

Övriga skulder till kreditinstitut	4 438 178
Checkräkningskredit	1 428 462
<b>5 866 640</b>	

### **Kortfristiga skulder**

Pågående arbete för annans räkning	11 781
Leverantörsskulder	4 231 419
Skatteskulder	1 385 088
Övriga kortfristiga skulder	5 215 910
Upplupna kostnader och förutbetalda intäkter	5 425 551
<b>16 269 749</b>	

**SUMMA EGET KAPITAL OCH SKULDER 33 589 953**

# Kassaflödesanalys - koncernen

Belopp i SEK

2018-12-31

## Den löpande verksamheten

Resultat efter finansiella poster 9 058 110  
Justeringar för poster som inte ingår i kassaflödet, mm 1 420 549

**10 478 659**

Betald inkomstskatt - 1 787 803

**Kassaflöde från den löpande verksamheten före  
förändringar av rörelsekapital 8 690 856**

## Kassaflöde från förändringar i rörelsekapital

Ökning (-) Minskning (+) av varulager 1 266 470

Ökning (-) Minskning (+) av rörelsefordringar - 8 965 691

Ökning (-) Minskning (+) av rörelseskulder 4 804 451

**Kassaflöde från den löpande verksamheten 5 796 086**

## Investeringsverksamheten

Förvärv av materiella anläggningstillgångar -3 404 941

Förvärv av finansiella tillgångar -4 946 792

**Kassaflöde från investeringsverksamheten -8 351 733**

## Finansieringsverksamheten

Upptagna lån 6 866 636

Utbetald utdelning till moderbolagets aktieägare - 3 736 000

**Kassaflöde från finansieringsverksamheten 3 130 636**

**Årets kassaflöde 574 989**

**Likvida medel vid årets början 6 560 155**

**Likvida medel vid årets slut 7 135 144**





Förvaltningsberättelse moderbolag

# Resultaträkning - moderbolaget

<i>Belopp i SEK</i>	<i>2018-01-01- 2018-12-31</i>	<i>2017-01-01- 2017-12-31</i>
<b>Rörelsens intäkter</b>		
Nettoomsättning	74 370 768	60 327 333
Förändring av varulager samt pågående arbeten för annans räkning	-1 266 470	31 255
Övriga rörelseintäkter	170 229	741 160
	<b>73 274 527</b>	<b>61 099 748</b>
<b>Rörelsens kostnader</b>		
Råvaror och förnödenheter	-13 210 007	-10 693 809
Övriga externa kostnader	-14 126 618	-12 944 306
Personalkostnader	-34 527 726	-29 557 150
Av- och nedskrivningar av materiella och immateriella anläggningstillgångar	-778 465	-637 683
Övriga rörelsekostnader	-131 720	-
<b>Rörelseresultat</b>	<b>10 499 991</b>	<b>7 266 800</b>
<b>Resultat från finansiella poster</b>		
Resultat från andelar i intresseföretag och gemensamt styrda företag	-117 525	-
Ränteintäkter och liknande resultatposter	115	262
Räntekostnader och liknande resultatposter	-66 776	-63 469
<b>Resultat efter finansiella poster</b>	<b>10 315 805</b>	<b>7 203 593</b>
Bokslutsdispositioner	-2 717 288	-1 862 685
<b>Resultat före skatt</b>	<b>7 598 517</b>	<b>5 340 908</b>
Skatt på årets resultat	- 1 787 803	-1 233 172
<b>Årets resultat</b>	<b>5 810 714</b>	<b>4 107 736</b>

# Balansräkning - moderbolaget

<i>Belopp i SEK</i>	<i>2018-12-31</i>	<i>2017-12-31</i>
<b>TILLGÅNGAR</b>		
<b>Anläggningstillgångar</b>		
<b>Immateriella anläggningstillgångar</b>		
Balanserade utgifter för utvecklingsarbeten och liknande arbeten	36 000	48 000
	<b>36 000</b>	<b>48 000</b>
<b>Materiella anläggningstillgångar</b>		
Maskiner och andra tekniska anläggningar	714 738	782 856
Inventarier, verktyg och installationer	892 816	544 573
	<b>1 607 554</b>	<b>1 327 429</b>
<b>Finansiella anläggningstillgångar</b>		
Andelar i koncernföretag	3 333 700	-
Aktier och andelar	577 801	421 124
Andra långfristiga värdepappersinnehav	4 790 000	-
Kapitalförsäkring	74 613	74 613
Andra långfristiga fordringar	23 042	22 927
	<b>8 799 156</b>	<b>518 664</b>
<b>Summa anläggningstillgångar</b>	<b>10 442 710</b>	<b>1 894 093</b>
<b>Omsättningstillgångar</b>		
<b>Varulager mm</b>		
Råvaror och förnödenheter	110 823	1 377 293
	<b>110 823</b>	<b>1 377 293</b>
<b>Kortfristiga fordringar</b>		
Kundfordringar	9 261 125	6 088 719
Fordringar hos koncernföretag	500 000	-
Övriga fordringar	4 102	352 508
Förutbetalda kostnader och upplupna intäkter	2 347 244	1 372 086
	<b>12 112 471</b>	<b>7 813 313</b>
<b>Kassa och bank</b>	<b>7 123 504</b>	<b>6 560 155</b>
<b>Summa omsättningstillgångar</b>	<b>19 346 798</b>	<b>15 750 761</b>
<b>SUMMA TILLGÅNGAR</b>	<b>29 789 508</b>	<b>17 644 854</b>

# Balansräkning - moderbolaget

<i>Belopp i SEK</i>	<i>2018-12-31</i>	<i>2017-12-31</i>
<b>EGET KAPITAL OCH SKULDER</b>		
<b>Eget kapital</b>		
<b><i>Bundet eget kapital</i></b>		
Aktiekapital (1000 aktier)	100 000	100 000
Reservfond	20 000	20 000
	<b>120 000</b>	<b>120 000</b>
<b><i>Fritt eget kapital</i></b>		
Balanserad vinst eller förlust	371 763	27
Årets resultat	5 810 714	4 107 736
	<b>6 182 477</b>	<b>4 107 763</b>
<b>Summa eget kapital</b>	<b>6 302 477</b>	<b>4 227 763</b>
<b><i>Obeskattade reserver</i></b>		
Ackumulerade överavskrivningar	60 067	53 697
Periodiseringsfonder	4 579 362	1 868 444
	<b>4 639 429</b>	<b>1 922 141</b>
<b><i>Avsättningar</i></b>		
Avsättningar för pensioner och liknande förpliktelser	74 613	74 613
Övriga avsättningar	375 925	955 035
	<b>450 538</b>	<b>1 029 648</b>
<b><i>Långfristiga skulder</i></b>		
Övriga skulder till kreditinstitut	4 438 178	-
	<b>4 438 178</b>	-
<b><i>Kortfristiga skulder</i></b>		
Pågående arbete för annans räkning	11 781	-
Leverantörsskulder	3 124 247	2 787 943
Aktuell skatteskuld	1 385 088	1 825 467
Övriga kortfristiga skulder	4 470 749	1 376 826
Upplupna kostnader för förutbetalda intäkter	4 967 021	4 475 066
	<b>13 958 886</b>	<b>10 465 302</b>
<b>SUMMA EGET KAPITAL OCH SKULDER</b>	<b>29 789 508</b>	<b>17 644 854</b>

# Kassaflödesanalys - moderbolag

Belopp i SEK	2018-12-31	2017-12-31
<b>Den löpande verksamheten</b>		
Resultat efter finansiella poster	10 315 805	7 203 593
Justeringar för poster som inte ingår i kassaflödet, mm	199 355	810 699
	<b>10 505 160</b>	<b>8 014 292</b>
Betald skatt	- 1 787 803	-606 724
<b>Kassaflöde från den löpande verksamheten före förändringar av rörelsekapital</b>	<b>8 727 357</b>	<b>7 407 568</b>
<b>Kassaflöde från förändringar i rörelsekapital</b>		
Ökning (-) Minskning (+) av varulager	1 266 470	-31 255
Ökning (-) Minskning (+) av rörelsefordringar	- 4 299 156	178 770
Ökning (-) Minskning (+) av rörelseskulder	2 493 586	1 882 982
<b>Kassaflöde från den löpande verksamheten</b>	<b>8 188 257</b>	<b>9 438 065</b>
<b>Investeringsverksamheten</b>		
Lämnade aktieägartillskott		-94 007
Förvärv av materiella anläggningstillgångar	-1 046 590	-528 135
Avyttring av materiella anläggningstillgångar		188 290
Förvärv av finansiella tillgångar	-8 280 492	
<b>Kassaflöde från investeringsverksamheten</b>	<b>-9 327 082</b>	<b>-433 852</b>
<b>Finansieringsverksamheten</b>		
Upptagna lån	-5 438 174	
Utbetald utdelning till moderbolagets aktieägare	- 3 736 000	- 4 973 000
<b>Kassaflöde från finansieringsverksamheten</b>	<b>1 702 174</b>	<b>-4 973 000</b>
<b>Årets kassaflöde</b>	<b>563 349</b>	<b>4 031 213</b>
<b>Likvida medel vid årets början</b>	<b>6 560 155</b>	<b>2 528 942</b>
<b>Likvida medel vid årets slut</b>	<b>7 123 504</b>	<b>6 560 155</b>

# Styrelse & ägarförhållande



**Göran Nilsson, född 1957**  
Suppleant sedan 2016. Grundare och  
huvudägare. Är i dag VD i företaget.



**Johan Nilsson, född 1983**  
Ordförande sedan 2016. Anställdes  
2002 och är i dag produktionschef.




**Pierre Skelander, född 1985**  
Ledamot sedan 2016. Anställdes 2004  
och är i dag försäljningschef och  
controller.




**Niklas Nilsson Alm, född 1986**  
Ledamot sedan 2016. Anställdes 2005  
men är i dag VD i IRET AB.



**Ivan Friström, född 1984**  
Ledamot sedan 2016. Anställdes 2006  
och är i dag produktionsansvarig.

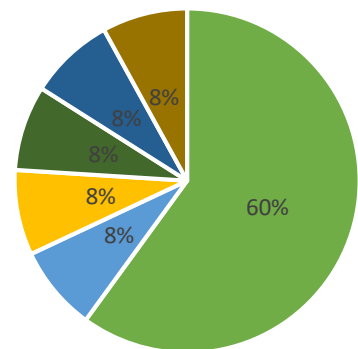


**Patrik Nilsson Alm, född 1986**  
Ledamot sedan 2016. Anställdes 2005  
och är i dag produktionsledare.



**Håkan Hamrin, född 1947**  
Suppleant sedan 2016. Tidigare verksam  
inom SISAB.

Största ägaren och grundaren av bolaget är Göran Nilsson med 60% av aktierna. Övriga delägare är Johan Nilsson 8%, Niklas Nilsson Alm 8%, Patrik Nilsson Alm 8%, Pierre Skelander 8% och Ivan Friström 8%. Alla delägare är verksamma i bolaget och kunskapen om branschen mycket hög liksom kompetensen rörande tekniken.



- Göran Nilsson
- Johan Nilsson
- Niklas Nilsson Alm
- Ivan Friström
- Patrik Nilsson Alm
- Pierre Skelander



## Revisionsberättelse

### Till bolagsstämman i Svensk Röranalys AB

Org.nr 556616-9198

### Rapport om årsredovisningen

#### *Uttalanden*

Jag har utfört en revision av årsredovisningen för Svensk Röranalys AB för år 2018.

Enligt min uppfattning har årsredovisningen upprättats i enlighet med årsredovisningslagen och ger en i alla väsentliga avseenden rättvisande bild av Svensk Röranalys ABs finansiella ställning per den 2018-12-31 och av dess finansiella resultat för året enligt årsredovisningslagen. Förvaltningsberättelsen är förenlig med årsredovisningens övriga delar.

Jag tillstyrker därför att bolagsstämman fastställer resultaträkningen och balansräkningen.

#### *Grund för uttalanden*

Jag har utfört revisionen enligt International Standards on Auditing (ISA) och god revisionssed i Sverige. Mitt ansvar enligt dessa standarder beskrivs närmare i avsnittet *Revisorns ansvar*. Jag är oberoende i förhållande till Svensk Röranalys AB enligt god revisorssed i Sverige och har i övrigt fullgjort mitt yrkesetiska ansvar enligt dessa krav.

Jag anser att de revisionsbevis jag har inhämtat är tillräckliga och ändamålsenliga som grund för mina uttalanden.

#### *Styrelsens och verkställande direktörens ansvar*

Det är styrelsen och verkställande direktören som har ansvaret för att årsredovisningen upprättas och att den ger en rättvisande bild enligt årsredovisningslagen. Styrelsen och verkställande direktören ansvarar även för den interna kontroll som de bedömer är nödvändig för att upprätta en årsredovisning som inte innehåller några väsentliga felaktigheter, vare sig dessa beror på oegentligheter eller på fel.

Vid upprättandet av årsredovisningen ansvarar styrelsen och verkställande direktören för bedömningen av bolagets förmåga att fortsätta verksamheten. De upplyser, när så är tillämpligt, om förhållanden som kan påverka förmågan att fortsätta verksamheten och att använda antagandet om fortsatt drift. Antagandet om fortsatt drift tillämpas dock inte om styrelsen och verkställande direktören avser att likvidera bolaget, upphöra med verksamheten eller inte har något realistiskt alternativ till att göra något av detta.

#### *Revisorns ansvar*

Mina mål är att uppnå en rimlig grad av säkerhet om huruvida årsredovisningen som helhet inte innehåller några väsentliga felaktigheter, vare sig dessa beror på oegentligheter eller på fel, och att lämna en revisionsberättelse som innehåller mina uttalanden. Rimlig säkerhet är en hög grad av säkerhet, men är ingen garanti för att en revision som utförs enligt ISA och god revisions sed i Sverige alltid kommer att upptäcka en väsentlig felaktighet om en sådan finns. Felaktigheter kan uppstå på grund av oegentligheter eller fel och anses vara väsentliga om de enskilt eller tillsammans rimligen kan förväntas påverka de ekonomiska beslut som användare fattar med grund i årsredovisningen.

En ytterligare beskrivning av mitt ansvar för revisionen av årsredovisningen finns på Revisorsinspektionens webbplats:

[http://www.revisorsinspektionen.se/rn/showdocument/documents/rev\\_dok/revisors\\_ansvar.pdf](http://www.revisorsinspektionen.se/rn/showdocument/documents/rev_dok/revisors_ansvar.pdf).

Denna beskrivning är en del av revisionsberättelsen.



## Rapport om andra krav enligt lagar och andra författningar

### *Uttalanden*

Utöver min revision av årsredovisningen har jag även utfört en revision av styrelsens och verkställande direktörens förvaltning för Svensk Röranalys AB för räkenskapsåret 2018 samt av förslaget till dispositioner beträffande bolagets vinst eller förlust.

Jag tillstyrker att bolagsstämman disponerar vinsten enligt förslaget i förvaltningsberättelsen och beviljar styrelsens ledamöter och verkställande direktören ansvarsfrihet för räkenskapsåret.

### *Grund för uttalanden*

Jag har utfört revisionen enligt god revisionssed i Sverige. Mitt ansvar enligt denna beskrivs närmare i avsnittet *Revisorns ansvar*. Jag är oberoende i förhållande till Svensk Röranalys AB enligt god revisorssed i Sverige och har i övrigt fullgjort mitt yrkesetiska ansvar enligt dessa krav.

Jag anser att de revisionsbevis jag har inhämtat är tillräckliga och ändamålsenliga som grund för mina uttalanden.

### *Styrelsens och verkställande direktörens ansvar*

Det är styrelsen som har ansvaret för förslaget till dispositioner beträffande bolagets vinst eller förlust. Vid förslag till utdelning innefattar detta bland annat en bedömning av om utdelningen är försvarlig med hänsyn till de krav som bolagets verksamhetsart, omfattning och risker ställer på storleken av bolagets egna kapital, konsolideringsbehov, likviditet och ställning i övrigt.

Styrelsen ansvarar för bolagets organisation och förvaltningen av bolagets angelägenheter. Detta innefattar bland annat att fortlöpande bedöma bolagets ekonomiska situation och att tillse att bolagets organisation är utformad så att bokföringen, medelsförvaltningen och bolagets ekonomiska angelägenheter i övrigt kontrolleras på ett betryggande sätt. Den verkställande direktören ska sköta den löpande förvaltningen enligt styrelsens riktlinjer och anvisningar och bland annat vidta de åtgärder som är nödvändiga för att bolagets bokföring ska fullgöras i överensstämmelse med lag och för att medelsförvaltningen ska skötas på ett betryggande sätt.

### *Revisorns ansvar*

Mitt mål beträffande revisionen av förvaltningen, och därmed mitt uttalande om ansvarsfrihet, är att inhämta revisionsbevis för att med en rimlig grad av säkerhet kunna bedöma om någon styrelseledamot eller verkställande direktören i något väsentligt avseende:

- företagit någon åtgärd eller gjort sig skyldig till någon försummelse som kan föranleda ersättningsskyldighet mot bolaget, eller

- på något annat sätt handlat i strid med aktiebolagslagen, årsredovisningslagen eller bolagsordningen.

Mitt mål beträffande revisionen av förslaget till dispositioner av bolagets vinst eller förlust, och därmed mitt uttalande om detta, är att med rimlig grad av säkerhet bedöma om förslaget är förenligt med aktiebolagslagen.



# Revisionsberättelse



Rimlig säkerhet är en hög grad av säkerhet, men ingen garanti för att en revision som utförs enligt god revisionssed i Sverige alltid kommer att upptäcka åtgärder eller försummelser som kan föranleda ersättningsskyldighet mot bolaget, eller att ett förslag till dispositioner av bolagets vinst eller förlust inte är förenligt med aktiebolagslagen.

En ytterligare beskrivning av mitt ansvar för revisionen av förvaltningen finns på Revisorsinspektionens webbplats:

[http://www.revisorsinspektionen.se/rn/showdocument/documents/rev\\_dok/revisors\\_ansvar.pdf](http://www.revisorsinspektionen.se/rn/showdocument/documents/rev_dok/revisors_ansvar.pdf).

Denna beskrivning är en del av revisionsberättelsen.


Stockholm den 31 maj 2019

---

Ragnar Santesson

Auktoriserad revisor





*”Oavsett åsikt  
om hur allvarlig  
klimatkrisen är mår  
samhället bäst av en  
hållbar utveckling.  
Hållbar för både  
miljö och ekonomi.”*

